

Муниципальное бюджетное общеобразовательное учреждение
Курагинская средняя общеобразовательная школа №3

РАССМОТРЕНО:
Педагогическим советом
МБОУ Курагинская СОШ №3
Протокол № 8 от 30.05.2022

УТВЕРЖДАЮ:
Директор МБОУ Курагинской СОШ №3
И.А. Андрусов

« » 2022г.
Принято 102 - 02
от 06.06.2022



ДОПОЛНИТЕЛЬНАЯ ОБЩЕОБРАЗОВАТЕЛЬНАЯ
ОБЩЕРАЗВИВАЮЩАЯ ПРОГРАММА
«ШАХМАТЫ»

Направленность программы:
физкультурно - спортивная
Уровень программы: базовый
Возраст учащихся: 7-17 лет
Срок реализации: 4 года (432 часа)

Автор-составитель:
Тихомиров Алексей Николаевич
педагог дополнительного
образования

п.Курагино, 2022г

Раздел 1 «Комплекс основных характеристик дополнительной общеобразовательной общеразвивающей программы»

1.1. Пояснительная записка

История шахмат насчитывает не менее полутора тысяч лет. Эта игра проникла во многие культуры, испытала их влияние, и дошла до нашего времени. Шахматы в начале XX века получили поддержку правительства, общественных организаций и снискали себе любовь советского народа. Они являются частью духовной культуры общества, обогащая ее интересными достижениями и ценными качествами. В современном мире наша страна борется за доминирующее положение на шахматном поприще. Множество Российских гроссмейстеров достойно выступают на сильнейших соревнованиях планеты. Огромное количество взрослых и юных спортсменов ежегодно выезжают на различные международные шахматные фестивали.

Дополнительная общеобразовательная общеразвивающая программа «Шахматы» (далее Программа) имеет физкультурно-спортивную направленность. Уровень освоения - базовый.

Программа разработана на основе нормативно - правовых документов:

- Федеральный закон от 29.12.2012 N 273-ФЗ (ред. от 30.12.2021) «Об образовании в Российской Федерации» (с изм. и доп., вступ. в силу с 01.03.2022).
- Стратегия развития воспитания в Российской Федерации до 2025 года, утвержденная распоряжением Правительства РФ от 29.05.2015 г. N 996-р.
- Концепция развития дополнительного образования детей до 2030 (Распоряжение Правительства РФ от 31.03.2022 г. No 678-р).
- Приказ Министерства просвещения Российской Федерации от 30.09.2020 г. N533 «О внесении изменений в порядок организации и осуществления образовательной деятельности по дополнительным общеобразовательным программам, утвержденный приказом министерства просвещения Российской федерации от 09.11.2018 г. No196».
- Приказ Министерства просвещения Российской Федерации от 03.09.2019 г. N 467 «Об утверждении Целевой модели развития региональных систем дополнительного образования детей».
- Приказ Министерства просвещения Российской Федерации от 09.11.2018 г. N 196 «Об утверждении Порядка организации и осуществления образовательной деятельности по дополнительным общеобразовательным программам».
- Приказ Министерства образования и науки Российской Федерации от 23 августа 2017 г. N 816 «Об утверждении Порядка применения организациями, осуществляющими образовательную деятельность, электронного обучения, дистанционных образовательных технологий при реализации образовательных программ».
- Письмо Министерства образования и науки Российской Федерации от 18.11.2015 г. N 09-3242 «О направлении методических рекомендаций по проектированию дополнительных общеразвивающих программ (включая разноуровневые программы)».

– Письмо Министерства просвещения Российской Федерации от 31.01.2022 N ДГ-245/06 «О направлении методических рекомендаций»

(вместе с «Методическими рекомендациями по реализации дополнительных общеобразовательных программ с применением электронного обучения и дистанционных образовательных технологий»).

– Постановление Главного государственного санитарного врача Российской Федерации от 28.09.2020 г. N 28 «Об утверждении СанПиН 2.4.3648-20 «Санитарно-эпидемиологические требования к организациям воспитания и обучения, отдыха и оздоровления детей и молодежи».

Актуальность создания Программы вызвана потребностями современных детей и их родителей, а также ориентирована на социальный заказ общества. Программа базируется на современных требованиях модернизации системы образования, способствует соблюдению условий социального, культурного, личностного и профессионального самоопределения, а также творческой самореализации детей. Она направлена на организацию содержательного досуга учащихся, удовлетворение их потребностей в активных формах познавательной деятельности и обусловлена многими причинами: рост нервно-эмоциональных перегрузок, увеличение педагогически запущенных детей. Предлагаемая Программа обеспечивает условия по организации образовательного пространства, а также поиску, сопровождению и развитию талантливых детей. Данная Программа составлена с учётом накопленного теоретического, практического и турнирного опыта педагога, что даёт возможность учащимся не только получить базовый уровень знаний шахматной игры в ходе групповых занятий, а также способствует индивидуальному развитию каждого ребёнка.

Обучаясь по данной Программе, учащиеся познакомятся с историей шахмат, биографией великих шахматистов, освоят теоретические основы шахматной игры, приобретут турнирный опыт и смогут получить спортивные разряды.

Новизна и отличительная особенность данной Программы заключается в поэтапном освоении обучающимися, предлагаемого курса, что даёт возможность детям с разным уровнем развития освоить те этапы сложности, которые соответствуют их способностям.

Данная Программа реализуется на базе центра образования цифрового и гуманитарного профилей «Точка роста».

В авторской методике индивидуального подхода к каждому обучающемуся при помощи подбора заданий разного уровня сложности. Индивидуальный подход базируется на личностно-ориентированном подходе к ребёнку, при помощи создания педагогом «ситуации успеха» для каждого обучающегося, таким образом данная методика повышает эффективность и результативность образовательного процесса. Подбор заданий осуществляется на основе метода наблюдения педагогом за практической деятельностью обучающегося на занятии.

Использовании во время процесса обучения электронных образовательных ресурсов, а именно компьютерных образовательных шахматных программ («Шахматная школа для начинающих»; «Шахматная школа для шахматистов IV-II разрядов»; «Шахматная стратегия»;

«Шахматные дебюты» и т.д.). Данные Программы, обучающиеся осваивают с начального уровня, постепенно увеличивая сложность, что даёт возможность учащимся проследить свой рост и увидеть насколько уровней выше они поднялись в игре с компьютером.

В авторской системе диагностирования результатов обучения и воспитания, дающей возможность определить уровень эффективности и результативности освоения учебного материала, а также уровень достижений учащихся. Данная система способствует осуществлению индивидуального подхода к каждому ребёнку, а также выявлению и дальнейшему развитию талантливых детей.

Использовании нетрадиционных форм работы с родителями, то есть включение их в активную совместную деятельность, а именно в участие в «Шахматных турнирах семейных команд», которые, как правило, посвящаются различным праздничным датам («Новый год», «День защитника отечества» и др.)

Педагогическая целесообразность.

О социальной значимости шахмат, их возрастающей популярности можно судить по таким весомым аргументам как создание международных организаций, занимающихся популяризацией и пропагандой шахмат, проведение всемирных шахматных олимпиад и многочисленных международных соревнований. Шахматы становятся всё более серьёзным занятием огромного количества людей и помогают становлению человека в любой среде деятельности, способствуя гармоничному развитию личности. Опыт работы педагогов и тренеров-преподавателей по шахматам в нашей стране и за рубежом подтверждает уникальные возможности шахмат для обучения, развития и воспитания обучающихся разного возраста. В предлагаемой Программе реализуется связь с общим образованием, выраженная в более эффективном и успешном освоении учащимися общеобразовательной программы благодаря развитию личности способной к логическому и аналитическому мышлению, а также настойчивости в достижении цели. Занятия шахматами развивают умственные способности человека, фантазию, тренируют его память, формируют и совершенствуют сильные черты личности, такие качества как воля к победе, решительность, выносливость, выдержка, терпение, трудолюбие, наконец, учат работать с книгой.

В Программе используются важнейшие **принципы обучения:**

1. *Принцип воспитывающего обучения.* В ходе освоения детьми программы происходит осуществление воспитания через содержание, методы и организацию обучения.

2. *Принцип сознательности и активности.* Изучение обучающимися любой программой темы предполагает проявление на занятиях мыслительной активности, что выражается в сознательном освоении учебного материала, осознание и понимание конкретных факторов, правил, сведений, терминов, понятий. Юный шахматист учится (в той или иной степени – это зависит от индивидуальных способностей) осознавать свои ошибки, понимать причины их возникновения. Самым важным является то,

что все приобретённые знания, умения и навыки сразу же переносятся в практическую деятельность, проявляясь в турнирной борьбе.

3. *Принцип наглядности.* При показе шахматной партии на демонстрационной доске, выделяются важнейшие моменты, привлекается к ним внимание учащихся с целью осмысления ими связей между событиями на шахматной доске. На занятиях используется объяснение, а затем полученные представления закрепляются наглядными, конкретными примерами. Для этого показывается какая-либо типичная комбинация, технический приём и т.п., после чего учащиеся самостоятельно выполняют аналогичные задания.

4. *Принцип систематичности и последовательности.* В задачу обучения в соответствии с этим принципом входит связывание разрозненных знаний, представлений и понятий в единую, стройную систему. Содержание всех теоретических сведений программы обеспечивает последовательность накопления знаний, формирование умений и навыков.

5. *Принцип доступности.* Этот принцип означает, что учебный материал должен соответствовать возрасту, индивидуальным особенностям, уровню подготовленности.

6. *Принцип прочности.* Прочность знаний, умений и навыков обеспечивается повторением, закреплением учебного материала. В Программе сформулированы контрольные вопросы по проверке знаний.

Наиболее ярко принцип прочности проявляется при анализе партий обучающихся. В этот момент можно повторить любой раздел Программы, проверить знания, умения, навыки, напомнить содержание тех или иных шахматных понятий, подсказать способ их применения в конкретной шахматной позиции. Обучение шахматной игре является сложным и трудоёмким процессом. Поэтому данная Программа даёт возможность довести до сознания учащихся то, что достижение спортивного успеха возможно только при настойчивости, трудолюбию, постоянной аналитической работе, а также приобщить детей к творческому процессу, развивающему мыслительную деятельность.

Адресат Программы

Программа рассчитана на детей от 7 до 17 лет. Группы состоят примерно одного возраста (разница в возрасте допускается 1 -2 года). Количество обучающихся в группе от 10 до 15 чел.

Набор обучающихся на Программу проводится по заявлениям родителей, законных представителей на имя директора школы. Это является основанием для зачисления на обучение.

Уменьшение числа учащихся в группе на втором, третьем и четвёртых годах обучения объясняется увеличением объема и сложности изучаемого материала.

Срок реализации Программы

Программа рассчитана на базовый уровень освоения Программы и рассчитана 4 года обучения.

Режим занятий, периодичность и продолжительность занятий

Общее количество в год:

1 год обучения – 108 часов, 36 недель.

2 год обучения – 108 часов, 36 недель.

3 год обучения – 108 часов, 36 недель.

4 год обучения – 108 часов, 36 недель.

Количество часов и занятий в неделю:

1-4 года обучения - 3 раза в неделю по 1 часа. Длительность занятий: 1 час.

Образовательная деятельность организована в традиционной форме в форме групповых занятий.

Прослеживаются межпредметные связи: с искусством для развития воображения, визуальных способностей, эстетического восприятия мира; с математикой и логикой для развития счетных способностей и логического мышления дошкольников; с моторикой и риторикой для разработки кисти рук детей и развития навыков речи и письма для записи партии. Содержание программы включает теоретические и практические занятия.

Форма и режим занятий

Форма обучения – очная.

Формы организации деятельности учащихся:- индивидуально-групповая;- индивидуальная;- групповая.

Программа может быть реализована дистанционно.

Программа носит спортивный характер, доступен учащимся, имеющим спортивные разряды. Таким образом, в группы, могут быть зачислены учащиеся, желающие продолжать совершенствоваться в шахматах, по результатам тестирования и собеседования с педагогом.

Учебно - воспитательный процесс в рамках образовательной программы осуществляется на русском языке.

Срок реализации Программы и объем учебных часов: Программа рассчитана на 4 года, за весь период обучения 432 часа.

Режим занятий: 3 раза в неделю по 1 часа (час 40 минут), всего 3 часа в неделю.

1.2. Цель и задачи Программы

Цель Программы: развитие личности ребёнка, способной к логическому и аналитическому мышлению, а также обладающей такими качествами как целеустремлённость и настойчивость в достижении цели, через овладение общеразвивающими и спортивными навыками шахматной игры.

Задачи Программы:

Образовательные:

- 1.Формировать универсальных учебных действий по предмету.
- 2.Овладеть обучающимися знаниями теории и практики шахматной игры.
- 3.Формировать и развивать у обучающихся на основе теоретических и практических занятий навыков ведения шахматной борьбы при помощи коллективного обсуждения шахматной стратегии и тактики.
- 4.Формировать навыки индивидуального и коллективного творчества с целью подготовки шахматистов – разрядников.
- 5.Подготовить к успешным выступлениям на различных соревнованиях.
- 6.Выявить способных и талантливых спортсменов для дальнейшего совершенствования спортивного мастерства.

7.Использовать новейшие электронные и компьютерные технологий для изучения и получения обучающимися шахматного опыта.

Развивающие:

- 1.Развить у обучающихся инициативы, логики, памяти, внимания, пространственного мышления, индивидуальности, самообладания, самостоятельности, эстетического вкуса и понимания красоты шахматных этюдов и комбинаций.
- 2.Развить мотивацию личности к познанию и творчеству.
- 3.Развить личностный потенциал.
- 4.Развить коммуникативные навыки и качества личности.
- 5.Формировать навыки здорового образа жизни.
- 6.Развить качества «сильной личности», уверенности в себе.

Воспитательные:

- 1.Воспитать общекультурные компетенций: умение применять на практике полученные шахматные знания, применять теорию на соревнованиях, грамотно вести шахматную борьбу за доской.
- 2.Воспитать и развить интерес обучающихся к шахматам, к самостоятельной работе и творчеству.
- 3.Сформировать высоконравственного, творческого и компетентного гражданина России.
- 4.Сформировать социально-нравственных и культурных ценностей человека.
- 5.Формировать устойчивую мотивацию к занятиям шахматами и на участие в различных шахматных турнирах, соревнованиях района, края.
- 5.Пропагандировать шахматный спорт.
- 6.Сформировать навыки дисциплины, чувства коллективизма, ответственности.

1.3.Содержание программы

Учебный план 1 года обучения

№ п/п	Наименование тем	Общее количество часов			Формы аттестации/ контроля
		Всего	Теория	Практика	
1.	Вводное занятие. История развития шахмат	1	1	-	Текущий контроль, опрос.
2.	Первоначальные понятия Тактика	21	10	11	Текущий контроль, тестирование
3.	Стратегия	8	8	-	Текущий контроль, тестирование
4.	Эндшпиль	7	7	-	Текущий контроль, тестирование
5.	Дебют	3	3	-	Текущий контроль, тестирование, опрос
6.	Блиц - турниры	6	-	6	Зачет
7.	Конкурс решения задач	10	-	10	Зачет
8.	Турниры	46	-	46	Тестирование, зачет.
9.	Анализ партий	3	-	3	Текущий контроль, опрос.
10.	Сеанс одновременной игры	2	-	2	Текущий контроль,

					опрос.
11.	Итоговое занятие	1	-	1	Промежуточная аттестация.
	Всего:	108	29	79	

Содержание программы 1 года обучения.

Тема 1. Вводное занятие. История происхождения шахмат (1ч)

Теория: Знакомство с содержанием программы. План работы на год. Инструктаж по технике безопасности. Правила поведения в кабинете, на улице. Правила дорожного движения.

История происхождения шахмат. Легенды о шахматах. Великие шахматисты мира.

Форма контроля: текущий контроль, опрос.

Тема 2. Первоначальные понятия Тактика (21ч)

Теория: Шахматная доска. Линии шахматной доски. Название фигур. Начальная позиция. Ходы фигур. Взятие на проходе. Нападение. Защита. Значение короля. Шах. Способы защиты от шаха. Ценность фигур. Мат. Наиболее характерные комбинационные возможности различных фигур. Комбинации коневые, пешечные, основанные на диагональном действии слонов, тяжелофигурные комбинации, основанные на взаимодействии фигур.

Практика: Поставить мат друг другу. Выполнить задания, используя компьютерные программы: «Шахматы в сказках», «Динозавры учат шахматам», «Шахматная школа для начинающих». Самостоятельно найти решения в нескольких комбинациях, рассмотреть эти решения на демонстрационной доске. Выполняют задания, используя компьютерные программы: «Шахматная школа для начинающих», «Шахматная тактика», «Шахматная школа для шахматистов IV – II разрядов», «Шахматные комбинации», «Шахматные задачи».

Форма контроля: текущий контроль, опрос.

Тема 3. Стратегия (8 ч)

Теория: Атака на короля. Методы атаки на короля, при односторонних, разносторонних рокировках, а также не рокировавшего короля. Открытая линия. Захват открытой линии тяжёлыми фигурами. Возможность вторжения в лагерь противника. 7-я (2-я) горизонталь. Эффективность вторжения по открытым линиям на 7-ю (2-ю) горизонтали.

Форма контроля: текущий контроль, опрос.

Тема 4. Эндшпиль (7 ч)

Теория: Пешечные эндшпили. Реализация лишней пешки в пешечных окончаниях. Резкий рост активности короля и ценности пешки в пешечных окончаниях. Отдалённая проходная. Защищённая проходная. Рассматривается план выигрыша. Ладейные эндшпили: принципы игры, технические приёмы. Борьба ферзя против пешки. Трудности, возникающие при удалении короля сильнейшей стороны и нахождении пешки на предпоследней горизонтали.

Форма контроля: текущий контроль, опрос.

Тема 5. Дебют (3 ч)

Теория: Технология изучения дебюта. Рассматриваются партии дебютов. Раскрываются их идеи.

Форма контроля: текущий контроль, опрос.

Тема 6. Блиц – турниры (6ч)

Практика: Провести турнир с контролем времени на партию по 5 минут каждому участнику.

Форма контроля: зачет.

Тема 7. Конкурс решения задач (10 ч)

Практика: Провести конкурс решения задач. Поощрить победителей. Выполняют задания, используя компьютерные программы: «Шахматные задачи», «Шахматные комбинации».

Форма контроля: зачет.

Тема 8. Турниры (46 ч)

Практика: Провести турниры внутри группы, включая «Шахматный турнир семейных команд». Участвуют в соревнованиях районных, городских, международных. Выполняют задания, используя компьютерную программу: «Шахматная школа для шахматистов IV – II разрядов».

Форма контроля: тестирование, зачет.

Тема 9. Анализ партий (3 ч)

Практика: Провести анализ партий индивидуально, либо в присутствии всей группы с обсуждением ошибок.

Форма контроля: текущий контроль, опрос.

Тема 10. Сеанс одновременной игры (2 ч)

Практика: Провести сеанс одновременной игры. В начале и в конце учебного года.

Форма контроля: текущий контроль, опрос.

Тема 11. Итоговое занятие (1 ч)

Практика: Провести промежуточную аттестацию учащихся. Определить дальнейшие планы.

Форма контроля: промежуточная аттестация.

Учебный план 2 года обучения

№ п/п	Наименование тем	Общее кол-во часов			Формы аттестации/ контроля
		Всего	Теория	Практика	
1.	Вводное занятие	1	1	-	Текущий контроль, опрос.
2.	Тактика	21	10	11	Текущий контроль, тестирование
3.	Стратегия	10	10	-	Текущий контроль, тестирование
4.	Эндшпиль	10	10	-	Текущий контроль, тестирование
5.	Консультационные партии	5	-	5	Текущий контроль, опрос
6.	Турниры	47	-	47	Тестирование, зачет.
7.	Анализ партий	5	-	5	Текущий контроль, опрос.
8.	Сеанс одновременной игры	2	-	2	Текущий контроль, опрос.

9.	Блиц - турниры	6	-	6	Тестирование, зачет.
10.	Итоговое занятие	1	-	1	Промежуточная аттестация
	Всего	108	31	77	

Содержание программы 2 года обучения.

Тема 1. Вводное занятие (1 ч)

Теория: Знакомство с содержанием программы. План работы на год. Инструктаж по технике безопасности. Правила поведения в помещении и на улице. Правила дорожного движения. Организационные вопросы.

Форма контроля: текущий контроль, опрос.

Тема 2. Тактика (21 ч)

Теория: Расчёт продолжений, поиск ходов-кандидатов, в позициях без передвижения фигур на доске.

Практика: Решают комбинационные примеры и задачи без передвижения фигур на доске, с определением времени на каждое задание.

Провести конкурсы решения задач.

Конкурсы организуются двумя способами

1. Демонстрируются задания на демонстрационной доске, и даётся время для решения. Решения сообщаются либо письменно, либо устно. Начисляются очки за правильное решение.

2. Раздаются карточки с заданиями. Подводятся итоги конкурса.

Выполняют задания, используя компьютерные программы: «Шахматные комбинации», «Шахматные задачи».

Форма контроля: текущий контроль, опрос.

Тема 3. Стратегия (10 ч)

Теория: Понятие о центре и развитии сил. Определение центра и его значение. Пешечный центр. Примеры борьбы за создание пешечного центра. Подрыв пешечного центра. Занятие центра пешками. Пешечные подрывы. Совместное действие фигур, например, ладей или слонов, против пешечной пары в центре. Различная активность фигур: «Хорошие» и «плохие» слоны. Слон сильнее коня. Конь сильнее слона. Сильные и слабые пункты (поля). Открытые и полуоткрытые линии. Открытые и полуоткрытые линии и атака на короля. Пешечные слабости. Виды пешечных слабостей: изолированные, сдвоенные, отсталые, висячие пешки. Отсталая пешка на полуоткрытой линии.

Форма контроля: текущий контроль, опрос.

Тема 4. Эндшпиль (10ч)

Теория: Пешечные эндшпили. Типичные позиции. Маневрирование королей. Отдалённая и защищённая проходные. Правила «блуждающего квадрата». Пешечный прорыв. Активность короля. Жертва материала ради перехода в выигранный пешечный эндшпиль - эффективный технический приём. Ладейные эндшпили. Позиции с соотношением сил Кр+Л+п против Кр+Л. Важнейшие ресурсы защиты в ладейных окончаниях – образование проходной пешки или энергичные продвижения имеющейся проходной. Примеры ладейных эндшпилей с лишней пешкой, примеры позиций, где у

одной из сторон лучше пешечные расположения или лучшее положение короля.

Форма контроля: текущий контроль, опрос.

Тема 5. Консультационные партии (5 ч)

Практика: Провести консультационные партии.

Форма контроля: текущий контроль, опрос.

Тема 6. Турниры (47 ч)

Практика: Выполняют задания, используя компьютерные программы: «Шахматная школа для шахматистов IV – II разрядов». Провести турниры внутри группы, включая «Шахматный турнир семейных команд». Участвуют в соревнованиях районных, городских, международных.

Форма контроля: тестирование, зачет.

Тема 7. Анализ партий (5 ч)

Практика: Провести анализ сыгранных партий.

Форма контроля: текущий контроль, опрос.

Тема 8. Сеанс одновременной игры (2 ч)

Практика: Провести сеансы одновременной игры. В начале и в конце учебного года.

Форма контроля: текущий контроль, опрос.

Тема 9. Блиц – турниры (6 ч)

Практика: Провести турниры с контролем времени по 5 минут каждому участнику.

Форма контроля: текущий контроль, опрос.

Тема 10. Итоговое занятие (1ч)

Практика: Провести промежуточную аттестацию учащихся.

Определить дальнейшие планы.

Форма контроля: промежуточная аттестация.

Учебный план 3 года обучения

№ п/п	Наименование тем	Общее кол-во часов			Формы аттестации/ контроля
		Всего	Теория	Практика	
1.	Вводное занятие	1	1	-	Текущий контроль, опрос.
2.	Тактика	11	6	5	Текущий контроль, тестирование
3.	Стратегия	11	11	-	Текущий контроль, тестирование
4.	Эндшпиль	11	11	-	Текущий контроль, тестирование
5.	Дебют	6	6	-	Текущий контроль, тестирование
6.	История шахмат. Чемпионы мира	2	2	-	Текущий контроль, опрос.
7.	Шахматный кодекс	1	1	-	Текущий контроль, опрос.
8.	Турниры	45	-	45	Тестирование, зачет.
9.	Анализ партий	7	-	7	Текущий контроль, опрос.
10.	Консультационные партии	5	-	5	Текущий контроль, опрос.

11.	Блиц – турниры	5	-	5	Тестирование, зачет.
12.	Сеансы одновременной игры	2	-	2	Текущий контроль, опрос.
13.	Итоговое занятие	1	-	1	Промежуточная аттестация
	Всего:	108	38	70	

Содержание 3 года обучения

Тема 1. Вводное занятие (1ч)

Теория: Знакомство с содержанием программы. План работы на год. Инструктаж по технике безопасности. Правила поведения в помещении и на улице. Правила дорожного движения. Организационные вопросы.

Форма контроля: текущий контроль, опрос.

Тема 2. Тактика (11ч)

Теория: Расчёт продолжений, поиск ходов-кандидатов, в более сложных позициях без передвижения фигур на доске.

Практика: Провести конкурсы решения комбинаций, задач и этюдов.

Конкурсы решений комбинаций, задач и этюдов (2 способа):

1. Предлагаемые задания ставятся на демонстрационной доске, и даётся время для решения. Решения сообщаются либо письменно, либо устно. За правильное решение начисляются очки.

2. Задания раздаются учащимся на карточках. В конце конкурса подводятся итоги.

Тренировать технику расчёта:

- решают комбинационные примеры, задачи, этюды без передвижения фигур на доске, с определением времени на каждое задание.

Выполняют задания, используя компьютерные программы: «Шахматные комбинации», «Шахматная тактика».

Форма контроля: текущий контроль, опрос.

Тема 3. Стратегия (11 ч)

Теория: Разноцветные слоны в миттельшпиле. Выключение фигуры из игры. Типичные стратегические приёмы выключение фигуры противника из игры. Открытые и полуоткрытые линии.

Форпост на открытой и полуоткрытой линии. Значение опорного пункта на открытой и полуоткрытой линии, особенно в неприятельском лагере. Важность форпоста на открытой вертикали в борьбе за линию. Проблемы центра. Операция централизация. Контроль за центральными полями. Укрепление одной фигуры в центре. Успешное выполнение фланговых операций. Два слона в миттельшпиле. Два слона в эндшпиле. Сила двух слонов в окончаниях, где отсутствует «вмешательство» других фигур. Успешная борьба против двух слонов. Борьба при необычном соотношении сил. Понятие абсолютной и относительной ценности шахматных фигур. Позиции, где ферзь в течение длительного времени с успехом противостоят меньшие по абсолютной ценности силы. Неудачное расположение неприятельских сил и, наоборот, активность своих фигур.

Форма контроля: текущий контроль, опрос.

Тема 4. Эндшпиль (11ч)

Теория: Пешечные окончания. Дефекты пешечной структуры (наличие двоянных пешек, изолированных, отсталых пешек). Пассивная позиция короля. Понятие Цугцванга. Различные фигуры против пешек. Точные позиции и этюды, без знания которых нет настоящей технической грамотности. Позиции в соотношении Кр+К против Кр+п. Позиции, где ладья борется против одной или двух пешек.

Форма контроля: текущий контроль, опрос.

Тема 5. Дебют (6 ч)

Теория: Открытые дебюты. Стратегические идеи и цели открытых дебютов. Полуоткрытые дебюты. Стратегические идеи и цели полуоткрытых дебютов. Закрытые дебюты. Стратегические идеи и цели закрытых дебютов.

Форма контроля: текущий контроль, опрос.

Тема 6. История шахмат. Чемпионы мира (2 ч)

Теория: Анализ творчества чемпионов мира и их краткая биография.

Форма контроля: текущий контроль, опрос.

Тема 7. Шахматный кодекс (1 ч)

Теория: Необходимость соблюдения каждым шахматистом, независимо от его квалификации, нравственно-этических норм. Знакомство с шахматным кодексом РФ, международными правилами ФИДЕ. Системы проведения соревнований: круговая, олимпийская, швейцарская.

Форма контроля: текущий контроль, опрос.

Тема 8. Турниры (45 ч)

Практика: Провести турниры внутри группы, включая «Шахматный турнир семейных команд». Участвуют в соревнованиях районных, городских, международных. Выполняют задания, используя компьютерную программу: «Шахматные комбинации».

Форма контроля: тестирование, зачет.

Тема 9. Анализ партий (7 ч)

Практика: Анализировать партии, либо индивидуально, когда другие ещё играют партии, либо в присутствии всей группы с обсуждением ошибок.

Форма контроля: текущий контроль, опрос.

Тема 10. Консультационные партии (5 ч)

Практика: Играть консультационные партии. Например, две команды, учащихся играют между собой, либо педагог против команды учащихся.

Форма контроля: текущий контроль, опрос.

Тема 11. Блиц – турниры (5 ч)

Практика: Провести турниры с контролем времени по 5 минут каждому участнику.

Форма контроля: тестирование, зачет.

Тема 12. Сеанс одновременной игры (2 ч)

Практика: Провести сеанс одновременной игры. В начале и в конце учебного года.

Форма контроля: текущий контроль, опрос.

Тема 13. Итоговое занятие (1 ч)

Практика: Провести промежуточную аттестацию учащихся.

Определить дальнейшие планы.

Форма контроля: промежуточная аттестация.

Учебный план 4 года обучения

№ п/п	Наименование тем	Общее кол-во часов			Формы аттестации/ контроля
		Всего	Теория	Практика	
1.	Вводное занятие	1	1	-	Текущий контроль, опрос.
2.	Тактика	11	5	6	Текущий контроль, тестирование
3.	Стратегия	11	11	-	Текущий контроль, тестирование
4.	Эндшпиль	11	11	-	Текущий контроль, тестирование
5.	Дебют	6	6	-	Текущий контроль, тестирование
6.	История шахмат. Чемпионы мира	2	2	-	Текущий контроль, опрос.
7.	Шахматный кодекс	1	1	-	Текущий контроль, опрос.
8.	Турниры	45	-	45	Тестирование, зачет.
9.	Анализ партий	7	-	7	Текущий контроль, опрос.
10.	Консультационные партии	5	-	5	Текущий контроль, опрос.
11.	Блиц - турниры	5	-	5	Тестирование, зачет.
12.	Сеансы одновременной игры	2	-	2	Текущий контроль, опрос.
13.	Итоговое занятие	1	-	1	Итоговая аттестация
	Всего:	108	37	71	

Содержание программы 4 года обучения

Тема 1. Вводное занятие (1ч)

Теория: Знакомство с содержанием программы. План работы на год.

Инструктаж по технике безопасности. Правила поведения в помещении и на улице. Правила дорожного движения. Организационные вопросы.

Форма контроля: текущий контроль, опрос.

Тема 2. Тактика (11 ч)

Теория: Расчёт продолжений, поиск ходов-кандидатов, в более сложных позициях без передвижения фигур на доске.

Практика: Провести конкурсы решения комбинаций, задач и этюдов.

Конкурсы решений комбинаций, задач и этюдов (2 способа):

1. Предлагаемые задания ставятся на демонстрационной доске, и даётся время для решения. Решения сообщаются либо письменно, либо устно. За правильное решение начисляются очки.

2. Задания раздаются учащимся на карточках. В конце конкурса подводятся итоги.

Тренировать технику расчёта:

- решают комбинационные примеры, задачи, этюды без передвижения фигур на доске, с определением времени на каждое задание.

Выполняют задания, используя компьютерные программы: «Шахматные комбинации», «Шахматная тактика».

Форма контроля: текущий контроль, опрос.

Тема 3. Стратегия (11 ч)

Теория: Разноцветные слоны в миттельшпиле. Выключение фигуры из игры. Типичные стратегические приёмы выключение фигуры противника из игры. Открытые и полуоткрытые линии.

Форпост на открытой и полуоткрытой линии. Значение опорного пункта на открытой и полуоткрытой линии, особенно в неприятельском лагере. Важность форпоста на открытой вертикали в борьбе за линию. Проблемы центра. Операция централизация. Контроль за центральными полями. Укрепление одной фигуры в центре. Успешное выполнение фланговых операций. Два слона в миттельшпиле. Два слона в эндшпиле. Сила двух слонов в окончаниях, где отсутствует «вмешательство» других фигур. Успешная борьба против двух слонов. Борьба при необычном соотношении сил. Понятие абсолютной и относительной ценности шахматных фигур. Позиции, где ферзь в течение длительного времени с успехом противостоят меньшие по абсолютной ценности силы. Неудачное расположение неприятельских сил и, наоборот, активность своих фигур.

Форма контроля: текущий контроль, опрос.

Тема 4. Эндшпиль (11 ч)

Теория: Пешечные окончания. Дефекты пешечной структуры (наличие сдвоенных пешек, изолированных, отсталых пешек). Пассивная позиция короля. Понятие Цугцванга. Различные фигуры против пешек. Точные позиции и этюды, без знания которых нет настоящей технической грамотности. Позиции в соотношении Кр+К против Кр+п. Позиции, где ладья борется против одной или двух пешек.

Форма контроля: текущий контроль, опрос.

Тема 5. Дебют (6 ч)

Теория: Открытые дебюты. Стратегические идеи и цели открытых дебютов. Полуоткрытые дебюты. Стратегические идеи и цели полуоткрытых дебютов. Закрытые дебюты. Стратегические идеи и цели закрытых дебютов.

Форма контроля: текущий контроль, опрос.

Тема 6. История шахмат. Чемпионы мира (2 ч)

Теория: Анализ творчества чемпионов мира и их краткая биография.

Форма контроля: текущий контроль, опрос.

Тема 7. Шахматный кодекс (1 ч)

Теория: Необходимость соблюдения каждым шахматистом, независимо от его квалификации, нравственно-этических норм. Знакомство с шахматным кодексом РФ, международными правилами ФИДЕ. Системы проведения соревнований: круговая, олимпийская, швейцарская.

Форма контроля: текущий контроль, опрос.

Тема 8. Турниры (45 ч)

Практика: Провести турниры внутри группы, включая «Шахматный турнир семейных команд». Участвуют в соревнованиях районных, городских, международных. Выполняют задания, используя компьютерные программы: «Шахматные окончания», «Шахматные комбинации».

Форма контроля: тестирование, зачет.

Тема 9. Анализ партий (7 ч)

Практика: Анализировать партии, либо индивидуально, когда другие ещё играют партии, либо в присутствии всей группы с обсуждением ошибок.

Форма контроля: текущий контроль, опрос.

Тема 10. Консультационные партии (5 ч)

Практика: Играть консультационные партии. Например, две команды, учащихся играют между собой, либо педагог против команды учащихся.

Форма контроля: текущий контроль, опрос.

Тема 11. Блиц – турниры (5 ч)

Практика: Провести турниры с контролем времени по 5 минут каждому участнику.

Форма контроля: тестирование, зачет.

Тема 12. Сеанс одновременной игры (2 ч)

Практика: Провести сеанс одновременной игры. В начале и в конце учебного года.

Форма контроля: текущий контроль, опрос.

Тема 13. Итоговое занятие (1ч)

Практика: Провести итоговую аттестацию учащихся.

Форма контроля: текущий контроль, опрос.

1.4. Планируемые результаты

По окончании первого года обучения учащиеся:

1. Результаты обучения (предметные результаты):

- будут иметь представление об элементарных понятиях шахматной игры;
- будут иметь знания о классификации дебютов;
- будут уметь: применять элементарные тактические приемы и приемы эндшпиля.

2. Результат воспитывающей деятельности:

- будет создана положительно эмоционально окрашенная атмосфера в группе;
- будет воспитан волевой характер;
- будет воспитана целеустремленность, трудолюбие.

3. Результат развивающей деятельности (личностные результаты):

- будут развиты: память, внимательность, мышление (наглядно-образное); волевые качества личности;
- будет сформирован самоконтроль.

По окончании второго года обучения учащиеся:

1. Результаты обучения (предметные результаты):

- овладеют приёмами тактики и приемы эндшпиля;
- освоят знания, необходимые для выполнения нормы спортивных разрядов.

2. Результат воспитывающей деятельности:

- будет создана положительно эмоциональная атмосфера в группе;
- воспитан волевой характер;
- сформировано правильное поведение во время игры;
- воспитано чувство ответственности, взаимопомощи, целеустремленность и

трудолюбие.

3. Результат развивающей деятельности (личностные результаты):

- будут развиты: память, внимание, мышление;
- будет сформирована усидчивость, самоконтроль и адекватная самооценка.

По окончании третьего года обучения учащиеся:

1. Результаты обучения (предметные результаты):

- овладеют знаниями в области дебютов;
- овладеют приёмами сложной тактики и стратегии шахматной игры;
- овладеют знаниями в области эндшпиля;
- овладеют анализом позиции, через комбинации на различные темы.

будут уметь:

- решать комбинации на разные темы;
- самостоятельно анализировать позицию, через формирование умения;
- решать комбинации на различные темы;
- видеть в позиции разные варианты.

2. Результат воспитывающей деятельности:

- будет воспитано уважения к партнёру, самодисциплина, чувство ответственности и взаимопомощи, умение владеть собой и добиваться цели;
- будет сформировано правильное поведение во время игры;
- будет воспитана целеустремлённость, трудолюбие.

3. Результат развивающей деятельности (личностные результаты):

- *будут развиты:*
- фантазия, логическое и аналитическое мышление, память, внимательность, усидчивость; волевые качества личности;
- будет развит интерес к истории происхождения шахмат и творчества шахматных мастеров;
- будет развита способность анализировать и делать выводы; творческая активность.

По окончании четвёртого года обучения учащиеся:

1. Результаты обучения (предметные результаты):

- овладеют знаниями в области дебютов и приёмами сложной тактики и стратегии шахматной игры;
- овладеют знаниями в области эндшпиля;
- овладеют анализом позиции, через комбинации на различные темы.
- будут уметь: решать комбинации на разные темы;
- самостоятельно анализировать позицию, через формирование умения решать комбинации на различные темы; видеть в позиции разные варианты.

2. Результат воспитывающей деятельности:

- будет воспитано уважения к партнёру, самодисциплина, чувство ответственности и взаимопомощи, умение владеть собой и добиваться цели;
- будет сформировано правильное поведение во время игры;
- будет воспитана целеустремлённость, трудолюбие.

3. Результат развивающей деятельности (личностные результаты):

- будут развиты: фантазия, логическое и аналитическое мышление, память, внимательность, усидчивость; волевые качества личности;

-будет развит интерес к истории происхождения шахмат и творчества шахматных мастеров;

- будет развита способность анализировать и делать выводы; творческая активность.

Универсальными компетенциями учащихся являются:

- умения активно включаться в коллективную деятельность, взаимодействовать со сверстниками в достижении общих целей;

- доносить информацию в доступной, эмоционально-яркой форме в процессе общения и взаимодействия со сверстниками и взрослыми людьми;

- организовывать и проводить шахматные партии во время самостоятельных занятий.

Метапредметными результатами учащихся являются следующие умения:

- организовывать самостоятельную деятельность с учётом требований её безопасности, сохранности инвентаря и оборудования, организации места занятий;

- технически правильно выполнять шахматные действия из базовых заданий, использовать их в игровой и соревновательной деятельности.

Раздел 2. «Комплекс организационно-педагогических условий

2.1.Календарный учебный график

Организация занятий по данной Программе определяется календарным учебным графиком.

Количество учебных недель – 36

Количество учебных дней – 216.

Начало занятий групп всех годов обучения – с 1 сентября, окончание занятий – 31 мая.

Продолжительность каникул– с 1 июня по 31 августа.

Сроки проведения аттестации:

- промежуточная аттестация учащихся проводится в – мае по итогам учебного года, 2022г, 2023г,2024г;

- итоговая аттестация проводится в мае по завершению всего образовательного курса2025г.

Учебные занятия проводятся в соответствии с расписанием, утвержденным директором Учреждения. Время осенних, зимних и весенних каникул являются рабочим временем педагогических работников организации.

2.2 Условия реализации Программы

Санитарно-гигиенические требования

Занятия должны проводиться в просторном помещении, соответствующем требованиям техники безопасности, противопожарной безопасности, санитарным нормам. Кабинет должен хорошо освещаться и периодически проветриваться.

Материально-техническое обеспечение:

Сведения о помещении, в котором проводятся занятия: учебный кабинет «Точка роста», компьютерный класс и игровой зал.

Перечень оборудования учебного кабинета: демонстрационная доска, учебные столы и стулья, шкафы и стеллажи для хранения дидактических пособий и учебных материалов, шахматные доски (1 на каждого воспитанника), шахматные часы (одни на двоих).

Перечень оборудования компьютерного класса: персональные компьютеры (8 шт.), проектор, учебные столы и стулья, шкафы и стеллажи для хранения дидактических пособий и учебных материалов.

Учебный комплект на каждого учащегося: рабочая тетрадь, задачки (в соответствии с годом обучения), ручка, цветные карандаши, шахматные доски и часы.

Информационное обеспечение:

- книги по шахматам для педагогов и детей (история шахмат, дебюты, эндшпиль, миттельшпиль, тактика, стратегия);
- задачки для обучающихся (тактика, различные маты, комбинации);
- видеоролики (по тактике, стратегии, эндшпилю, дебюту);
- портреты чемпионов мира по шахматам и информационно-исторический стенд «На шахматном олимпе»;
- альбом шахматной школы (архив), фото-стенд «Наша гордость»;
- компьютерные программы для начинающих шахматистов и для разрядников (приложение 1)..

Кадровое обеспечение: педагог дополнительного образования/ учитель физической культуры,

2.3. Формы аттестации и оценочные материалы.

Основной формой подведения итогов работы по Программе – аттестация обучающихся. Аттестация проводится в соответствии с положением о текущем контроле успеваемости, промежуточной и итоговой аттестации обучающихся.

Промежуточная аттестация представляет собой оценку качества усвоения обучающимся содержания какой-либо темы, раздела или блока образовательной Программы по окончании их изучения.

Итоговая аттестация – представляет собой оценку качества усвоения обучающимся содержания Программы по итогам учебного года, а также за весь период обучения в соответствии с требованиями, изложенными в разделе «Отслеживание результативности освоения образовательной программы».

Промежуточная аттестация: проводится в мае по окончанию учебного года и осуществляется в виде теоретической и практической работы.

Итоговая аттестация проходит в мае по завершению всего образовательного курса, для определения степени достижения результатов обучения используются теоретические и практические задания.

Оценочные материалы

Основная форма подведения итогов – зачет. Критериями оценки результативности обучения являются уровень теоретической и практической подготовки учащихся.

Результаты освоения образовательной программы учащимися заносятся в таблицу:

- полностью освоивших программу дополнительного образования – высокий уровень (9-10 баллов);
- освоивших программу не в полном объеме – средний уровень (5-7 баллов);
- освоивших программу в минимальном объеме – низкий уровень ниже среднего (0-4 балла).

Дополнительный критерий оценивания уровня усвоения образовательной программы – результаты на турнирах

Перечень диагностических карт и таблиц определяющих уровень результативности образовательной программы:

1. Промежуточная аттестация учащихся 1 года обучения. (Приложение № 1);
2. Промежуточная аттестация учащихся 2 года обучения (Приложение № 2);
3. Промежуточная аттестация учащихся 3 года обучения (Приложение № 3);
4. Итоговая аттестация учащихся 4 года обучения (Приложение № 4);

2.4 Методические материалы

При организации учебных занятий используются следующие **методы обучения**:

по внешним признакам деятельности педагога и учащихся:

Словесный - беседа, лекция, обсуждение, рассказ, анализ.

Наглядный -показ педагогом вариантов ходов шахматных фигур на демонстрационной доске, просмотр презентации.

Практический: турниры, блицтурниры, решение комбинаций и шахматных задач, тренинги, анализ решения задач, консультационные партии, сеансы одновременной игры.

По степени активности познавательной деятельности учащихся:

Объяснительно-иллюстративные - учащиеся воспринимают и усваивают готовую информацию.

Репродуктивный – учащиеся воспроизводят полученные знания и освоенные способы деятельности, это учебно-тренировочные партии, а также участие учащихся в шахматных турнирах, соревнованиях.

Исследовательский – овладение учащимися методами научного познания, самостоятельной творческой работы это - самостоятельный анализ шахматных партий гроссмейстеров, мастеров, учебных партий.

По логичности подхода: аналитический – анализ партий и учебных позиций, анализ итогов турниров и конкурсов решения задач.

По критерию степени самостоятельности и творчества в деятельности учащихся:

Частично-поисковый – учащиеся участвуют в коллективном поиске, в процессе решения шахматных задач, разборе учебных партий, консультационные партии.

Формы проведения занятий:

1. Практикум.
2. Контрольная работа.
3. Сеанс одновременной игры.
4. Турнир, блиц-турнир, конкурс, лекция, беседа, семинар.
5. Анализ партий, Консультационная партия.

Алгоритм учебного занятия :

- организационный этап (подготовка детей к работе на занятии);
- подготовительный (обеспечение мотивации и принятие детьми цели учебно-познавательной деятельности);
- основной (обеспечение восприятия, осмысления и первичного запоминания связей и отношений в объекте изучения);
- итоговый этап (анализ и оценка успешности достижения цели, определение перспективы последующей работы);
- рефлексия (мобилизация детей на самооценку).

В рамках реализации программы используются педагогические технологии:

- *индивидуализации обучения* - организация учебного процесса, при которой индивидуальный подход и индивидуальная форма обучения приоритетны. Она предполагает проектирование педагогической деятельности на основе индивидуальных качеств ребёнка (интересов, потребностей, способностей, интеллекта и др.). Главным достоинством индивидуального обучения является то, что оно позволяет адаптировать содержание, методы, формы, темп обучения к индивидуальным особенностям каждого ученика, следить за его продвижением в обучении, вносить необходимую коррекцию. Это позволяет обучающемуся работать экономно, контролировать свои затраты, что гарантирует успех в обучении;
- *группового обучения* - это технологии, которые предполагают организацию совместных действий, коммуникацию, общение, взаимопонимание, взаимопомощь, взаимокоррекцию. Особенности групповой технологии заключаются в том, что учебная группа делится на подгруппы для решения и выполнения конкретных задач; задание выполняется таким образом, чтобы был виден вклад каждого ребёнка. Состав группы может меняться в зависимости от цели деятельности;
- *работа в разновозрастных группах*, объединяющих старших и младших общим делом. Младшие получают разнообразные сведения от старших, усваивают практические навыки; старшие заботятся о младших, отвечают за воспитание у них определенных качеств и развитие конкретных навыков и умений.
- *здоровьесберегающие технологии* - это условия обучения ребёнка в школе (отсутствие стресса, адекватность требований, адекватность методик обучения и воспитания); рациональная организация учебного процесса (в соответствии с возрастными, половыми, индивидуальными особенностями и гигиеническими требованиями); соответствие учебной и физической нагрузки возрастным возможностям ребёнка; необходимый, достаточный и рационально организованный двигательный режим. Необходимо использование игровых технологий, игровых обучающих программ, оригинальных заданий и задач, введение в урок исторических экскурсов и

отступлений позволяют снять эмоциональное напряжение. Этот прием также позволяет решить одновременно несколько различных задач: обеспечить психологическую разгрузку учащихся, дать им сведения развивающего и воспитательного плана, показать практическую значимость изучаемой темы, побудить к активизации самостоятельной познавательной деятельности. Создание благоприятного психологического климата на занятии играет особую роль. Пожалуй, одним из важнейших аспектов является именно психологический комфорт учащихся во время занятий. С одной стороны, таким образом, решается задача предупреждения утомления учащихся, с другой — появляется дополнительный стимул для раскрытия творческих возможностей каждого ребенка.

Учебно-методический комплекс

1. Справочники.

- Шахматные дебюты. Полный курс - М.: Фаир-Пресс, 2006-707с.

2. Учебные пособия.

- 2000 шахматных задач 1-2 разряд.

- В.Костров, Б. Белявский – Шахматный решебник.

Часть I. Связка. Двойной удар.- СПб 2004г.- 91с.

Часть II. Отвлечение. Завлечение.- СПб 2004г.- 91с.

Часть III. Шахматные комбинации.- СПб 2004г.- 91с.

Часть IV. Шахматные окончания.- СПб 2004г.- 91с.

- В.Костров, П. Рожков - Шахматный решебник. Книга В.- СПб, 2004-96с.

- В.Костров, Б. Белявский – Как играть шахматные окончания.

Тест партии: 1 год – СПб, 2003-95с., 2 год – СПб, 2003 -95с.

Тест партии. В какую силу я играю?

Часть 2. Полуоткрытые дебюты - СПб – 2000-95с.

Часть 3. Закрытые дебюты - СПб – 2000-95с.

3. Методические рекомендации:

«Методические рекомендации по проведению учебных занятий 1, 2, 3 годов обучения».

4. Наглядные средства обучения:

1. Демонстрационная доска, фигуры.

2. Презентация «Шахматы в картинках».

3. Портреты шахматистов.

4. Компьютерные обучающие программы:

– «Шахматы в сказках», «Динозавры учат шахматам»;

- «Шахматная школа для начинающих»;

- «Шахматная школа для шахматистов IV – II разрядов»;

- «Шахматная тактика», «Шахматные дебюты»;

- «Шахматная стратегия», «Шахматные комбинации»;

- «Практикум по эндшпилю», «Шахматные задачи»;

- «Энциклопедия дебютных ошибок»

5. Сценарии праздников.

- «Шахматы в сказках»

6. Материалы из опыта работы.

Альбом - достижения, учащихся объединения «Шахматы» /фотоматериалы, грамоты, дипломы, результаты соревнований/

7. Учебно-методический комплект контроля.

Компьютерные программы для начинающих шахматистов и для разрядников, реализуемые в рамках программы «Шахматы» (Приложение № 5);

2.5.Список литературы

Для педагога:

1. Дополнительное образование «Как определить способности к обучению шахматной игре ребенка 6 – 7 лет», 2004 год, № 4.
2. Капабланка Х.-Р. Учебник шахматной игры, М.: «Терра спорт», 2003.
3. Каспаров Г.К. Мои великие предшественники: Новейшая история развития шахматной игры: В 6 т. – М.: РИПОЛ КЛАССИК, 2008.
4. Котов А.А. Шахматное наследие А. Алехина, М.: «Физкультура и спорт», 1982.
5. Ласкер Э. Учебник шахматной игры, М.: «Терра спорт», 2003.
6. Нимцович А.И. Моя система, М.: «Физкультура и спорт», 1984.
7. Панченко А.Н. Теория и практика шахматных окончаний М., 2006.
8. Чехов В., Архипов С., Комляков В. – Программа подготовки шахматистов – разрядников IV-II разрядов, 2007.
9. Чехов В., Комляков В. – Программа подготовки шахматистов – разрядников I- кандидатов в мастера спорта, 2009II разрядов – 2007.

Для обучающихся и родителей:

1. Вольф П. Шахматы. Шаг за шагом. М.: «Ермак», 2003.
2. Губницкий С.Б. Полный курс шахмат (64 урока), М.: Россия, 2001.
3. Дополнительное образование «Как определить способности к обучению шахматной игре ребенка 6 – 7 лет», 2004 год, № 4.
7. Петрушина Н.М. Шахматный учебник для детей. Ростов, 2007
- 8.Петрушина Н.М. Эндшпиль. 10 уроков для самых маленьких. Ростов, 2003

**Промежуточная аттестация учащихся 1 года обучения:
Теоретические задания.**

1. Знание понятия «шах».

«Шах» - это...:

- это нападение на любую фигуру;
- *это нападение на короля;*
- это нападение на короля, от которого нет спасения.

2. Знание понятия «мат».

«Мат» - это...:

- это нападение на любую фигуру;
- это нападение на короля;
- *это нападение на короля, от которого нет спасения.*

3. Знание понятия «пат».

«Пат» - это:

- это нападение на короля, от которого нет спасения;
- *это положение в шахматной партии, при котором сторона, имеющая право хода, не может им воспользоваться;*
- это нападение на короля.

4. Знание понятия «вилка».

«Вилка» - это...:

- это двойной удар любой из фигур;
- *это двойной удар, который делает конь или пешка;*
- это нападение дальнобойной фигуры на неприятельскую фигуру или пешку, за которой спрятана другая фигура.

5. Умение определить, когда партия закончилась выигрышем белых.

Выбрать тот ответ, который доказывает, что партия закончилась выигрышем белых:

- 1-0;
- ½-½;
- 0-1.


Практические задания.

1. Умение ходить фигурами.

Показать ход той или иной фигуры на доске из положения, которое поставил педагог.


2. Умение убивать шахматные фигуры соперника.

Учащимся предлагается простая позиция на доске, где они должны выяснить, можно ли убить какую-нибудь фигуру соперника или нет, например, может ли белая ладья убить слона?:




3. Умение ставить «шах».

Шах королю:



4. Умение ставить «мат».

Мат в 1 ход:



5. Умение видеть «пат».

Определить шах или мат на доске.

Оценка результатов:

За одно правильное решение 1 балл. Всего 10 баллов.

8-10 баллов – высокий уровень;

5-7 баллов – средний уровень;

0-4 балла – низкий уровень.

**Промежуточная аттестация учащихся 2 года обучения
Теоретические задания.**

1. Знание «правила квадрата пешки».

«Правило квадрата пешки» - это...:

- если король слабой стороны находится в квадрате пешки или при своём ходе вступает в этот квадрат, то пешка задерживается;
- если король сильнейшей стороны находится в квадрате пешки или при своём ходе вступает в этот квадрат, то пешка превращается в ферзя.

2. Знание «оппозиции».

«Оппозиция» - это...:

- это противостояние королей на нечетное количество клеток;
- это тактический приём с целью образовать проходную пешку с помощью жертвы одной или несколько пешек;
- это нападение дальнбойной фигуры на неприятельскую фигуру или пешку, за которой спрятана другая фигура.

3. Знание классификации дебютов.

Определить дебют по классификации дебютов (открытый, полуоткрытый, закрытый):

1. E4E5
1. Открытый дебют
2. Полуоткрытый дебют
3. Закрытый дебют
1. D4 E5
1. Открытый дебют
2. Полуоткрытый дебют
3. Закрытый дебют
1. E4 E6
1. Открытый дебют
2. Полуоткрытый дебют
3. Закрытый дебют

4. Знание понятия «дебют».

«Дебют» - это...:

- это середина шахматной партии;
- это начало шахматной партии;
- это конец шахматной партии.

5. Знание понятия «пешечный прорыв».

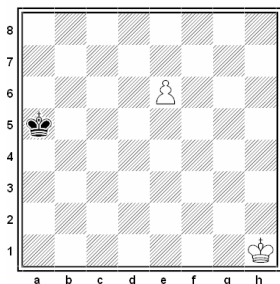
«Пешечный прорыв» - это...:

- это тактический приём с целью образовать проходную пешку с помощью жертвы одной или несколько пешек;
- это нападение дальнбойной фигуры на неприятельскую фигуру или пешку, за которой спрятана другая фигура;
- это домик для короля.

Практические задания.

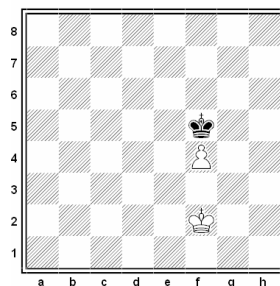
1. Умение пользоваться «правилом квадрата».

Ходит ли черный король в квадрат пешки?



2. Умение пользоваться «правилом квадрата».

Соблюдая правило оппозиции, королей сыграть черными в ничью:




3. Умение разыгрывать дебюты.

Разыграть один из вариантов дебюта 4 коней и записать на листочке.

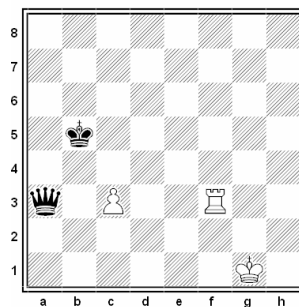
4. Умение применять тактические удары на практике.

Решить диаграмму и выиграть фигуру с помощью двойного удара:



5. Умение применять тактические удары на практике.

Решить диаграмму и выиграть фигуру с помощью открытого нападения:



Оценка результатов:

За одно правильное решение 1 балл. Всего 10 баллов.

8-10 баллов – высокий уровень;


5-7 баллов – средний уровень;

0-4 балла – низкий уровень.

Практические задания.


1. Умение решать задачи на мат в 2 хода.

Учащимся предлагается решить задачу на мат в 2 хода.




2. Умение решать задачи на мат в 3 хода.

Учащимся предлагается решить задачу на мат в 3 хода.



3. Умение применять тактические удары на практике.

Учащимся предлагается решить диаграмму и выиграть фигуру.




4. Умение разыгрывать дебюты.

Ребенку предлагается разыграть дебют «Сицилианская защита».

5. Умение правильно применять приемы эндшпиля.

Учащимся предлагается оценить позицию и определить, чем закончится партия, разыграв позицию:



Оценка результатов:

За одно правильное решение 1 балл. Всего 10 баллов.

8-10 баллов – высокий уровень;

5-7 баллов – средний уровень;

0-4 балла – низкий уровень.

Итоговая аттестация учащихся 4 года обучения:

Теоретические задания.

1. Знание понятия «блуждающий квадрат».

Учащимся предлагается из 2 вариантов ответа выбрать то, которое соответствует определению «блуждающий квадрат»:

- *это борьба короля в пешечных окончаниях против двух разрозненных пешек,*
- это борьба короля против связанных пешек.

2. Знание понятия «зигзаг короля».

Учащимся предлагается из 2 вариантов ответа выбрать то, которое соответствует определению «зигзаг короля»:

- *это путь короля по ломанной линии с целью предотвращения атаки на него от превращенной пешки соперника;*
- это маневр короля, ведущий к потере темпов.

3. Знание понятия «крепость».

Учащимся предлагается из 2 вариантов ответа выбрать то, которое соответствует определению «крепость»:

- *это разновидность позиционной ничьей, где слабейшая сторона спасается путём создания неприступной позиции, куда не могут проникнуть фигуры соперника;*
- это неприступная позиция, благодаря которой слабейшая сторона умудряется выиграть.

4. Знание понятия «позиция Лусены».

Учащимся предлагается из 2 вариантов ответа выбрать то, которое соответствует определению «позиция Лусены»:

- *это одна из начальных позиций в ладейных окончаниях, так называемое «построение моста»;*
- это пешечное окончание, названная в честь Луиса Лусены.

5. Знание понятия «коневая оппозиция в эндшпиле».


Учащимся предлагается из 2 вариантов ответа выбрать то, которое соответствует определению «коневая оппозиция в эндшпиле»:

- *это умение поставить короля в определенных позиций для защиты, а иногда и для победы;*
- это расположение короля в коневых окончаниях.

Практические задания.


1. Умение применять сложные тактические удары на практике.

Учащимся предлагается решить диаграмму.




2. Умение применять сложные тактические удары на практике.

Учащимся предлагается решить диаграмму.




3. Умение правильно применять на практике приемы пешечного эндшпиля.

Учащимся предлагается решить диаграмму:




4. Умение правильно применять на практике приемы эндшпиля в ладейных окончаниях.

Учащимся предлагается решить диаграмму:



5. Умение правильно бороться ладьей против слона в эндшпиле.

Учащимся предлагается решить диаграмму:



Оценка результатов:

За одно правильное решение 1 балл. Всего 10 баллов.

8-10 баллов – высокий уровень;

5-7 баллов – средний уровень; 0-4 балла – низкий уровень.

Компьютерные программы для начинающих шахматистов и для разрядников, реализуемые в рамках программы «Шахматы»

1. “Шахматная школа для начинающих”;
 2. “Шахматная школа для шахматистов IV-II разрядов”;
 3. “Шахматная стратегия”;
 4. “Шахматные дебюты”;
 5. СТ-Art 3.0;
 6. СТ-Art 4.0;
 7. ChessAssistant 16;
 8. «Шахматы в сказках»
 9. «Большое шахматное путешествие» (1-3 части);
 - 10.«Динозавры учат шахматам»;
 - 11.«Практикум по эндшпилю»;
 - 12.«Шахматные задачи»;
 - 13.«Шахматные комбинации»;
 14. «Шахматы в сказках»;
 15. «Энциклопедия дебютных ошибок»;
 - 16.«Энциклопедия миттельшпиля I»;
 - 17.«Энциклопедия миттельшпиля II»;
 18. «Энциклопедия миттельшпиля III»;
 19. «Энциклопедия миттельшпиля IV»;
 - 20.«Энциклопедия миттельшпиля V»;
- «Энциклопедия шахматных окончаний».

